

МАДОУ НТМО детский сад «Ёлочка»

«Цифровая образовательная среда как новая возможность развития традиционного образования»



Воспитатели:

Метелёва Ю.В. – воспитатель I КК

Малышева Д.Р. – воспитатель I КК

2025г.

Цель :

Повышение качества образования через активное внедрение в воспитательно-образовательный процесс информационных технологий в соответствии с ФГОС ДО. Создание единого информационного пространства ДООУ, системы, в которой задействованы и на информационном уровне связаны все участники учебно-воспитательного процесса.

Задачи:

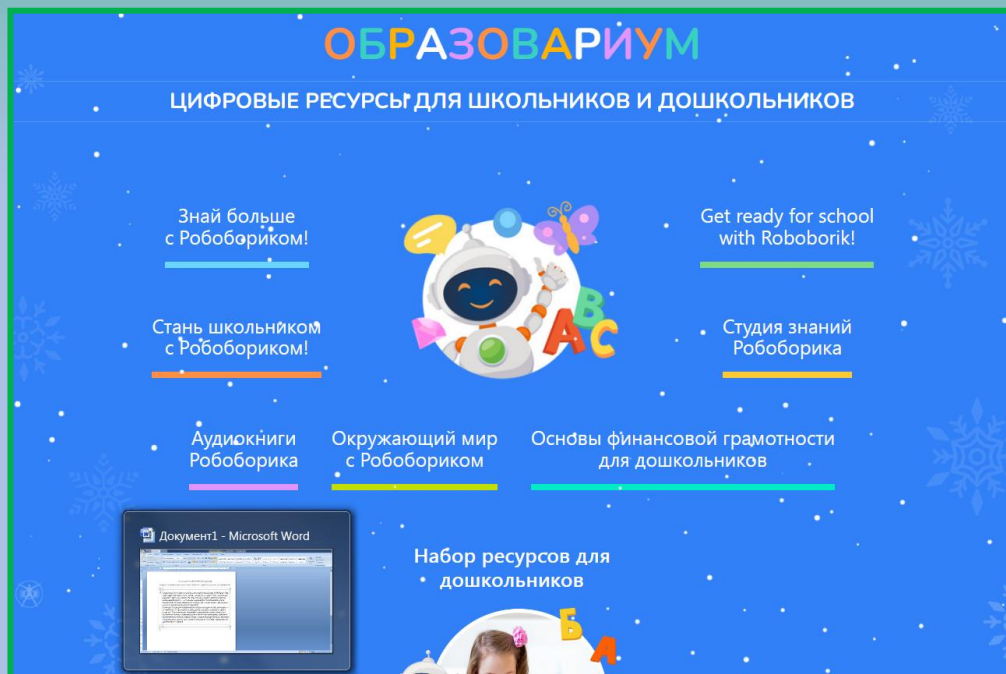
- ✓ Обеспечение качества воспитательно - образовательного процесса.
- ✓ Обеспечение открытости работы дошкольного образовательного учреждения для родителей (на основе сайта детского сада и электронных ресурсов).
- ✓ Облегчение реализации образовательной деятельности.
- ✓ Облегчение методической работы.
- ✓ Возможность самореализации и самообразования.
- ✓ Внедрение интерактивного обучения, которое позволяет стимулировать познавательную активность детей и участвовать в освоении новых знаний.

«РОБОБОРИК»— ОБРАЗОВАТЕЛЬНАЯ ОНЛАЙН ПЛАТФОРМА ДЛЯ ДОШКОЛЬНИКОВ

Данный курс разработан в соответствии с требованиями ФГОС ДО и примерной основной образовательной программой дошкольного воспитания.

Образовательные области:

- ✓ Социально-коммуникативное.
- ✓ Познавательное развитие.
- ✓ Речевое развитие, подготовка к обучению грамоте.
- ✓ Художественно-эстетическое развитие, ознакомление с искусством.
- ✓ Физическое развитие.

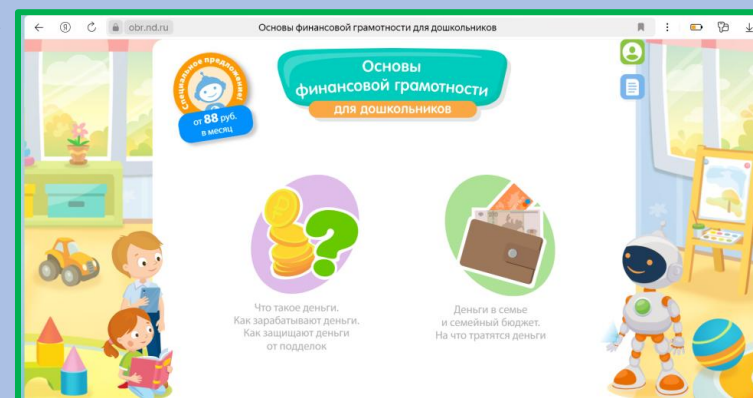


Основы финансовой грамотности для дошкольников

Цель: содействие финансовому просвещению и воспитанию детей дошкольного возраста, создание необходимой мотивации для повышения их финансовой грамотности.

Задачи:

- ✓ Формировать основы финансовой грамотности у дошкольников.
- ✓ Развивать основы финансовой грамотности дошкольников посредством разнообразных видов детской деятельности.
- ✓ Совершенствовать коммуникативные качества детей.
- ✓ Содействовать проявлению интереса у детей к профессиональной деятельности взрослых.
- ✓ Развивать умение творчески подходить к решению ситуаций финансовых отношений посредством игровых действий.



Стань школьником с Робобориком

Задачи:

- ✓ Обучение по всем направлениям дошкольной подготовки окружающий мир, математика, речевое развитие, основы грамоты и чтения, ознакомление с музыкальным и изобразительным искусством.
- ✓ Всестороннее развитие ребёнка. Работа с ресурсами курса поможет не только получить объём знаний, но и развить общие интеллектуальные способности и личностные качества: умение быстро воспринимать и обрабатывать информацию, концентрироваться и работать самостоятельно, быть ответственным, быстро реагировать и принимать решения, анализировать, рассуждать, делать выводы.
- ✓ Подготовка к вхождению в образовательную среду начальной школы. Ребёнок научится работать с мультимедийными учебными ресурсами, использовать цифровые средства для получения образовательной информации и применения полученных знаний.

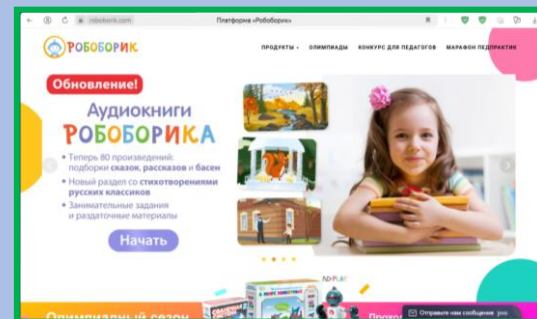


Аудио книги Робоборика

Цель: формирование интереса к художественной литературе

Задачи:

- ✓ Знакомить с разнообразными по жанру и тематике художественными произведениями.
- ✓ Формировать представления о жанровых, композиционных и языковых особенностях жанров литературы: литературная сказка, рассказ, стихотворение, басня.
- ✓ Формировать избирательное отношение к известным произведениям фольклора и художественной литературы, поддерживать инициативу в выборе произведений для совместного слушания.
- ✓ Углублять восприятие содержания и формы произведений.
- ✓ Развивать образность речи и словесное творчество.
- ✓ Поддерживать положительные эмоциональные проявления детей (радость, удовольствие при слушании произведений).



Олимпиадный сезон

Цель олимпиад от «Робоборик» — интеллектуальное развитие и повышение мотивации к обучению детей дошкольного возраста.

Задачи :

- ✓ Расширить и проверить знания детей по определённой теме.
- ✓ Закрепить умение слушать, анализировать, запоминать.
- ✓ Развить образное и логическое мышление.
- ✓ Оценить, насколько ребёнок усидчив, целеустремлён, мотивирован, какие темы и виды учебных активностей его могут заинтересовать.



«Марафон юных интеллектуалов»



«С семьи начинается Родина»

Повышение педагогической компетентности



Онлайн – игра «ЛЕГО ТВОРЦЫ»

Цель: создание сервисов открытого образования, в том числе, в сети Интернет, с использованием LEGO – технологий для воспитанников ДОО; реализация положений программы «Уральская инженерная школа» по развитию у детей прединженерного мышления

Задачи:

Повысить компетентность участников образовательных отношений в дошкольной образовательной организации по направлению детского технического конструирования на основе использования LEGO конструкторов



Телевизор – как экран для отображения информации



Планшеты

Цель: создание условий для повышения уровня познавательной активности дошкольников при помощи информационно-коммуникационных технологий (планшетов).

Задачи:

- ✓ Расширить познание детей дошкольного возраста через получение более полной информации об окружающем мире посредством планшетов.
- ✓ Формировать умение решать проблемно-поисковые, игровые задачи в процессе познавательного развития.



Участие детей во всероссийских конкурсах детского творчества и онлайн олимпиадах на платформе «Высшей школы делового администрирования»

Цели конкурсов:

- ✓ Всестороннее содействие развитию детского изобразительного и декоративно прикладного творчества.
- ✓ Предоставление участникам возможности в состязательной форме развить и продемонстрировать свои творческие способности.

Цели онлайн викторин:

Создание условий для развития мышления, внимания, памяти и словаря.

Задачи:

- ✓ развивать наблюдательность, сообразительность и тренировать мозг.



Нейросети в работе воспитателя

20% педагогов используют нейросети

Воспитатели помогают детям адаптироваться к современному обществу
и становятся их проводником в мир.

Поэтому педагогу важно идти в ногу со временем,
осваивать современные методы и технологии.



Что такое нейросети?

Нейросети это –

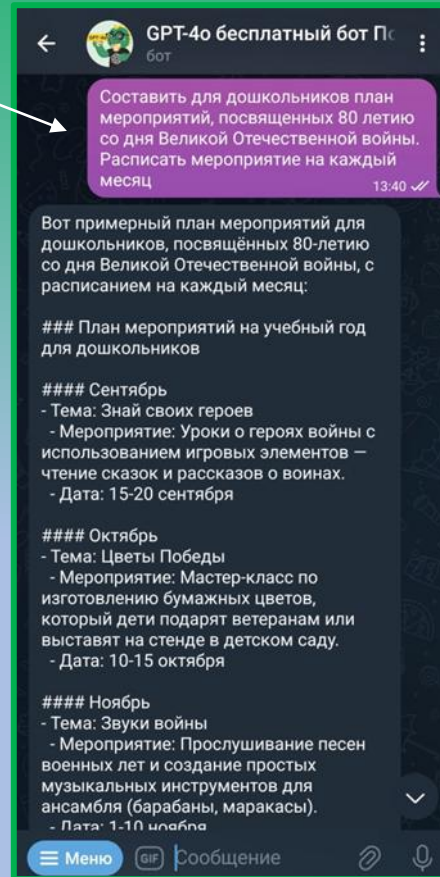
Компьютерные программы, вдохновленные работой человеческого мозга, которые могут учиться на примерах и делать выводы.

Они способны распознавать образы: тексты, звуки и выполнять другие задачи, **подражая человеческому мышлению.**

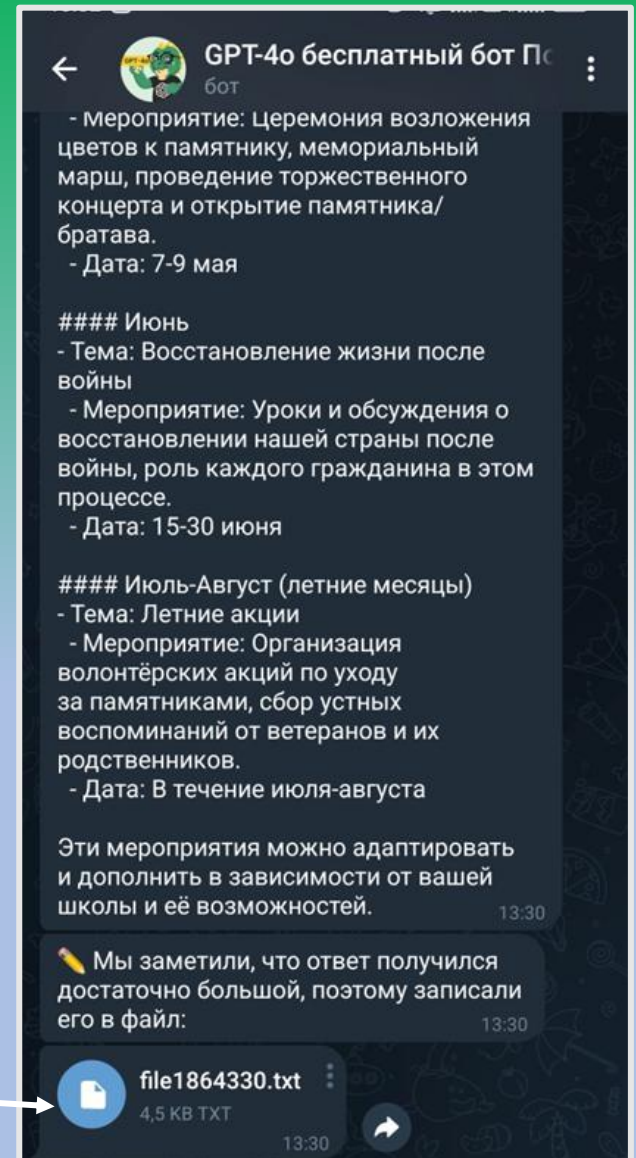


Применение нейросетей в работе воспитателя: от разработки календарного плана до создания потешек


Запрос пользователя



Текстовый файл, который можно отправить на любое устройство



Разработать план занятий по пяти областям развития дошкольников

←  GPT-4o бесплатный бот Ps :
бот

Разработать план из десяти занятий по пяти областям развития дошкольников. Подготовительная группа 14:28 ✓

Вот примерный план из десяти занятий для подготовительной группы дошкольников, распределённых по пяти областям развития:

1. Социально-коммуникативное развитие


Занятие 1: "Дружба и коллектив"
- Цели: Развить навыки общения, учить работать в команде.
- Описание: Игры на сплочение (например, «Соберись в круг»), обсуждение значения дружбы.

Занятие 2: "Чувства и эмоции"
- Цели: Узнать о различных чувствах и эмоциональных состояниях.
- Описание: Игра «Эмоции на лицах» — дети показывают эмоции, остальные угадывают.

2. Познавательное развитие

Занятие 3: "Путешествие в мир природы"
- Цели: Познакомить с растениями и животными разных климатических зон.
- Описание: Использование картинок, рассказ о животных, создание коллажа из природных материалов.

Меню GIF Сообщение

←  GPT-4o бесплатный бот Ps :
бот

3. Речевое развитие

Занятие 5: "Сказка на завтрак"
- Цели: Развить речь и фантазию.
- Описание: Чтение сказки, затем совместное создание новой версии этой сказки с помощью картинок и настольных игр.

Занятие 6: "Сказочные персонажи"
- Цели: Развить лексический запас.
- Описание: Игра "Кто это?" — дети описывают сказочных персонажей, а остальные отгадывают.

4. Художественно-эстетическое развитие


Занятие 7: "Цвета радуги"
- Цели: Познакомить с основными цветами и их сочетаниями.
- Описание: Рисование на тему радуги, использование разных техник (акварель, коллаж).

Занятие 8: "Музыкальный час"
- Цели: Развить чувство ритма, развить музыкальные способности.
- Описание: Звучащая музыка, движения под ритм, создание собственных мелодий на простых инструментах.

5. Физическое развитие

Занятие 9: "Спортивные игры"
- Цели: Развивать координацию и

Меню GIF Сообщение

←  GPT-4o бесплатный бот Ps :
бот

музыкальные способности.
- Описание: Звучащая музыка, движения под ритм, создание собственных мелодий на простых инструментах.

5. Физическое развитие

Занятие 9: "Спортивные игры"
- Цели: Развивать координацию и командный дух.
- Описание: Проведение эстафет, подвижных игр с мячом (например, «Передай мяч»).


Занятие 10: "Фитнес для малышей"
- Цели: Приучение к регулярным физическим упражнениям.
- Описание: Упражнения на гибкость и силу, игры на равновесие и ловкость (например, ходьба по линии).

Этот план занятий можно адаптировать в зависимости от интересов детей и возможностей детского сада. Каждое занятие должно включать элементы игры, чтобы обеспечить высокий уровень вовлеченности и интереса у детей.

Мы заметили, что ответ получился достаточно большой, поэтому записали его в файл: 14:29

file1865447.txt 4,3 KB TXT 14:29

Адаптировать занятие под индивидуальные и психологические особенности детей

←  **GPT-4o бесплатный бот** Пс :
бот

Адаптировать занятие лес наше богатство для каждого ребёнка в группе 14:47 ✓

Адаптация занятия "Лес – наше богатство" для каждого ребёнка в группе предполагает учёт различных интересов, возрастных особенностей и уровня развития детей. Вот как можно организовать данное занятие с использованием дифференцированного подхода:

Занятие: "Лес – наше богатство"

Цели занятия:

- Познакомить детей с обитателями леса и растительным разнообразием.
- Развить навыки наблюдения, общения и творчества.
- Воспитать уважение к природе.


Оборудование:

- Картинки с изображениями лесных растений и животных.
- Природные материалы (шишки, листья, камни).
- Бумага и материалы для творчества (краски, фломастеры, клей).
- Мягкие игрушки или фигурки животных.

Этапы занятия:

1. Введение в тему (10 минут)
 - Рассказ о значении леса. Можно использовать книги с яркими иллюстрациями.

Меню GIF Сообщение


←  **GPT-4o бесплатный бот** Пс :
бот

Оборудование:

- Картинки с изображениями лесных растений и животных.
- Природные материалы (шишки, листья, камни).
- Бумага и материалы для творчества (краски, фломастеры, клей).
- Мягкие игрушки или фигурки животных.

Этапы занятия:

1. Введение в тему (10 минут)
 - Рассказ о значении леса. Можно использовать книги с яркими иллюстрациями.
 - Ребёнок с особым интересом к животным может конкретно рассказать о любимом лесном звере.
2. Групповое обсуждение (15 минут)
 - Позвольте каждому ребёнку поделиться тем, что они знают о лесу или какие из лесных животных нравятся им.
 - Для детей, которые стесняются, можно подготовить карточки с вопросами, чтобы они могли выбрать их и ответить на них.
3. Наблюдения и исследование (15 минут)
 - Если есть возможность, проведите небольшую экскурсию в парк или на улицу. Попросите детей обратить внимание на деревья, птиц и другие

←  **GPT-4o бесплатный бот** Пс :
бот


- Обсуждение: Что нового узнали о лесах? Почему важно беречь природу?
- Завершение занятия с положительными эмоциями, например, игрой "Лесные жители", где дети изображают животных.

Учёт индивидуальных особенностей:


- Предоставление картинок и материалов по уровням сложности: для младших детей – простые фигуры и цвета, для старших – более сложные задания (например, рассказ о редких растениях).
- Использование элементов игры для вовлечения детей, которые могут быть менее активными.
- Поддержка и внимание к детям с особыми потребностями, включая им индивидуальные задания или дополнительные ресурсы.

Таким образом, занятие "Лес – наше богатство" можно адаптировать так, чтобы каждый ребёнок смог участвовать в нём на своём уровне и получить удовольствие от процесса. 14:48

✎ Мы заметили, что ответ получился достаточно большой, поэтому записали его в файл: 14:48


 **file1865766.txt**
5,3 KB TXT 14:48

GPT (джи-пи-ти) бесплатный чат бот Полигоша



Видеозапись вебинара «Нейросети в работе воспитателя»



 On-skills.ru
Обучение онлайн

Интерактивный справочник

ТОП-30 НЕЙРОСЕТЕЙ В РАБОТЕ ПЕДАГОГА



ON-SKILLS.RU ОБУЧЕНИЕ ОНЛАЙН

