



Улицы нашего посёлка



Авторы:

Шаймухаметова Л.А.

Нагула В.В.





**На свете есть
такое место,
Где ты родился
и живешь.**

**Клочок земли - с ним
связан тесно
Своею родиной зовешь.**

**Люблю я свой
родной поселок,
И тех людей,
кто здесь живет,
И как бы ни был путь
мой долог,
Тропа меня домой
ведет.**





Актуальность проекта

Дошкольный возраст - фундамент общего развития ребёнка, стартовый период всех высоких человеческих начал. Сохранить человеческое в наших детях, заложить нравственные основы, а также взрастить в детской душе семена любви к родной природе, к родному дому, к семье, к поселку в котором они живут.

Необходимо подчеркнуть, что каким бы особенным ни был родной поселок, в нем непременно находит свое отражение то, что типично, характерно для края, где живет ребенок. Соблюдаются народные традиции: отмечают общенародные и знаменательные даты, чтят память погибших героев, чествуют знаменитых людей, ветеранов труда, берегут и охраняют свою природу. Необходимо передать информацию о родном поселке так, чтобы вызвать у детей интерес, развить любознательность.





**Цель
проекта**

Систематизировать и закрепить представления у детей о улицах родного поселка. Повысить активность участия родителей в жизни группы.





Задачи проекта

*Формировать у детей
представление о улицах
родного поселка*

*Формировать первичные
представления о малой
родине*

*Создать позитивный
и эмоциональный настрой
совместного творчества
родителей и детей*





**Планируемый
результат**

*Дети узнают названия некоторых улиц
родного поселка*

*Будет сформировано желание к познанию
названия своей улицы*

*Повысится активность участия
родителей в жизнедеятельности
группы.*





**Продукты
проекта**

*Видеофильм
«Посёлок Ис – уголок России»*

Альбом

«Ис - золотая частица России»

Макет улицы Ленина

*Коллективная аппликация
«Улица Ленина»*



Этапы реализации проекта

<i>Этапы проекта</i>	<i>Задачи</i>	<i>Деятельность с детьми</i>	<i>Взаимодействие с родителями</i>
<i>Подготовительный – разработка проекта</i>	<ul style="list-style-type: none"> - Определение проблемы; - постановка цели, задач; - составление плана работы; - сбор информации и дополнительного материала 	Уточнение имеющейся у детей информации	Планирование работы по проекту совместно с родителями
<i>Выполнение проекта</i>	Выполнение проекта по намеченному плану	<ul style="list-style-type: none"> -Планирование видов деятельности; -деятельность по проекту; - оформление продуктов проекта 	Совместная деятельность «дети-родители-педагоги»
<i>Подведение итогов</i>	<ul style="list-style-type: none"> - Анализ достигнутых результатов; - обобщение результатов работы по проекту; - оформление накопленных материалов 	Мониторинг – определение эффективности проделанной работы	Анализ достигнутых результатов
<i>Защита проекта</i>	Представление продуктов проекта		

Методы реализации проекта

Наглядные

- *Рассматривание альбомов о посёлке Ис*
- *Экскурсии по улице Ленина*
- *Рассматривание зданий, находящихся на улице Ленина*

Практические

- *Игры, продуктивная деятельность*
- *Развлечение*
- *Совместная деятельность детей родителей и воспитателей*

Словесные

- *Беседы*
- *Чтение художественной литературы*
- *Разучивание потешек и стихотворений*

Тематическое планирование по проекту «Улицы моего посёлка»

<i>Работа с детьми</i>	<i>Работа с родителями</i>
Беседа с детьми «Улицы поселка Ис».	Рекомендации по организации прогулок с детьми по улицам поселка.
Совместное творчество (рисование, аппликация «Дома на нашей улице»).	Информация для родителей о проведении бесед с детьми про улицу, на которой они живут.
Экскурсия по улице Ленина; наблюдение «Дома вокруг».	Создание альбома «Вот моя улица, вот мой дом».
Создание макета «Улица Ленина»; изготовление построек «Мой дом», «Наш детский сад».	Видеофильм «Ис – уголок России»
Игры дидактические, подвижные, сюжетно - ролевые, хороводы.	Видео викторина «Где эта улица, где этот дом?»
Рассматривание иллюстраций «О чём рассказали фотографии».	Совместное развлечение «Поможем Хрюше найти свой дом».



Результат проекта

Повысился уровень знаний детей о своем посёлке, улице и ее сопутствующих понятиях

*Появился интерес к своей малой Родине
– к своему посёлку*

*Повысилась заинтересованность родителей
к формированию патриотических чувств
у младших дошкольников*





Отчёт
о выполнении
проекта

*«Улицы
нашего
посёлка»*





**Экскурсия
в парк**





**Экскурсия
к школе**





**Экскурсия
по ул.
Ленина**





**Экскурсия
к
пешеходному
переходу**





**Экскурсия
к салону
красоты**





Экскурсия к почте





**Экскурсия
по ул.
Ленина**



Экскурсия
к дому
Детского
Творчества





**Экскурсия
к магазину
«Монетка»**






**«Беседа
«Дома на
улице
Ленина»»**



Развлечение
«Поможем
Хрюше найти
дом»





**Развлечение
«Поможем
Хрюше найти
дом»**




Рисование
«Деревья
на нашей
улице»





Аппликация
«Дома
на нашей
улице»





**Деревья
на нашей
улице**




Аппликация
«Улица
Ленина»





М
а
ж
е
т
«
К
у
л
и
ц
а
»
Л
е
н
и
н
а
»



Автор альбома Павлова Г.Л.




Герой Советского Союза
Полина Денисовна
ОСИПЕНКО

Полина Денисовна Осипенко.

Родилась в 1907 году. В тридцатые годы служила в истребительной авиации. Установила 5 международных женских рекордов, наиболее известным из которых является беспосадочный перелет Москва – Дальний Восток, совершенный ею совместно с В. Гризодубовой и М. Расковой на самолете «Родина». В этом экипаже она была вторым пилотом. Подвиг отважных летчиц был отмечен Родиной – им было присвоено звание Героев Советского Союза.

В 1939 году 11 мая майор Полина Осипенко погибла при испытании боевого самолета вместе с Анатолием Серовым.

Их имена живут в названьях улиц




Николай Александрович Шорс.

Герой гражданской войны, талантливый командир Красной Армии. Начинал военную службу военным фельдшером в первую мировую войну, закончил ее младшим офицером.

В сентябре 1918 года Шорс сформировал полк имени Богуна, искусно руководил боевыми действиями при освобождении Украины от петлюровцев. Был награжден почетным золотым оружием за отвагу, преданность, умелое воспитание бойцов. Николай Александрович пользовался большим авторитетом в войсках и среди населения. С 21 августа 1919 года Шорс командир 44-й стрелковой дивизии.

Николай Александрович был убит в бою в районе



Михаил Васильевич Фрунзе

Среди выдающихся деятелей Коммунистической партии и Советского государства в первый раз имя Михаила Васильевича Фрунзе, одного из основоположников советской во

Фрунзе прошел трудный, но профессионального революционера. Семь каторжных тюрьмах, дважды приговорен к казни. Михаил Васильевич активно участвовал в революционных боях 1905 и 1917 гг. Выступил Фрунзе в гражданской войне. В Советской Армии, он не знал поражения. Фрунзе стал председателем Военного народного комиссариата по военным и м



Итоги проекта

Знания, полученные во время проекта, помогли повысить значимость патриотического воспитания детей, формированию патриотических чувств у дошкольников.

Родители и воспитатели убедились в том, насколько актуальна тема изучения родного посёлка.

Проект заинтересовал детей и взрослых, сплотил родителей, детей и педагогов в воспитании будущих граждан своего посёлка и страны.

Все этапы проекта прошли через разные виды деятельности, использовался развивающий, дифференцированный подход к каждому ребёнку.





пос. Ис

2017 год

