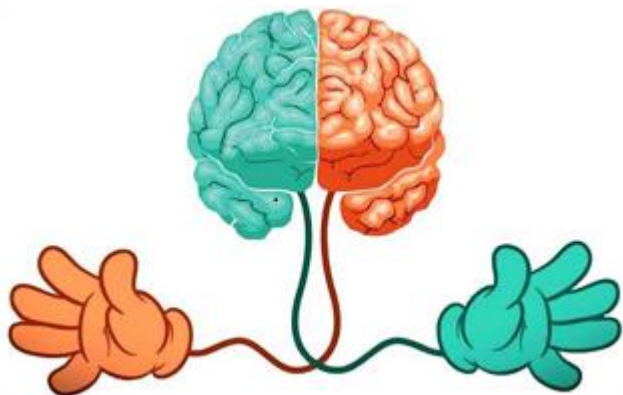


Муниципальное автономное дошкольное образовательное учреждение Нижнетуринского городского округа детский сад «Ёлочка»

## Мастер класс

# «Развитие межполушарного взаимодействия у детей дошкольного возраста на логопедических занятиях»



Составила: учитель-логопед  
Лобачева Е.В.

Высшая квалификационная категория

«Запасы профессиональных умений и секретов, имеющиеся у специалистов, должны стать достоянием коллег по работе. Тогда лучшее в опыте одного может принести десятикратную пользу»

Т. А. Ткаченко

АНАЛИЗ



ЯЗЫКИ



ЛОГИКА

$$2+2=4$$

НАУКИ



ТВОРЧЕСТВО



ИСКУССТВО



МУЗЫКА



ВООБРАЖЕНИЕ

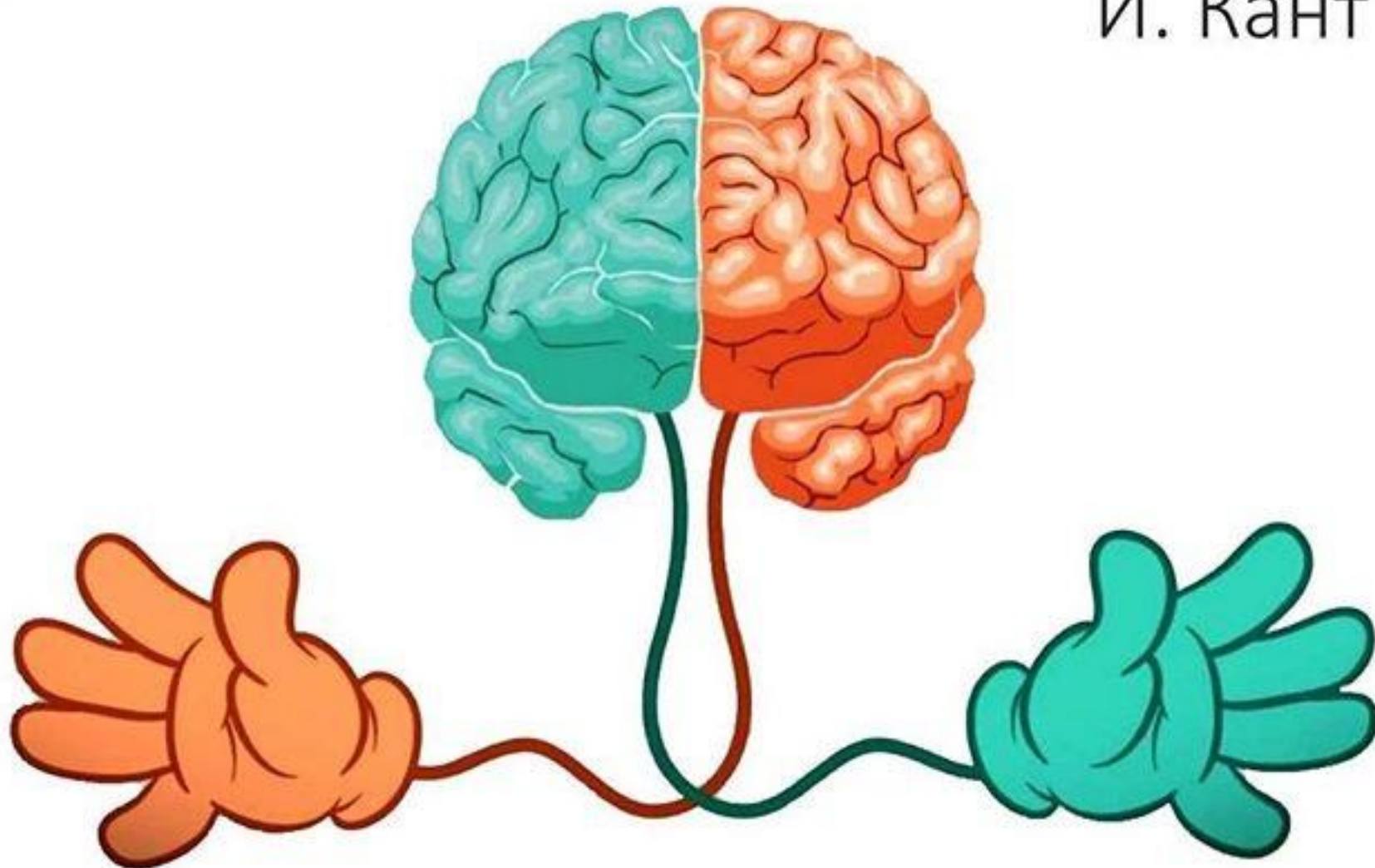


# Переплетение пальцев

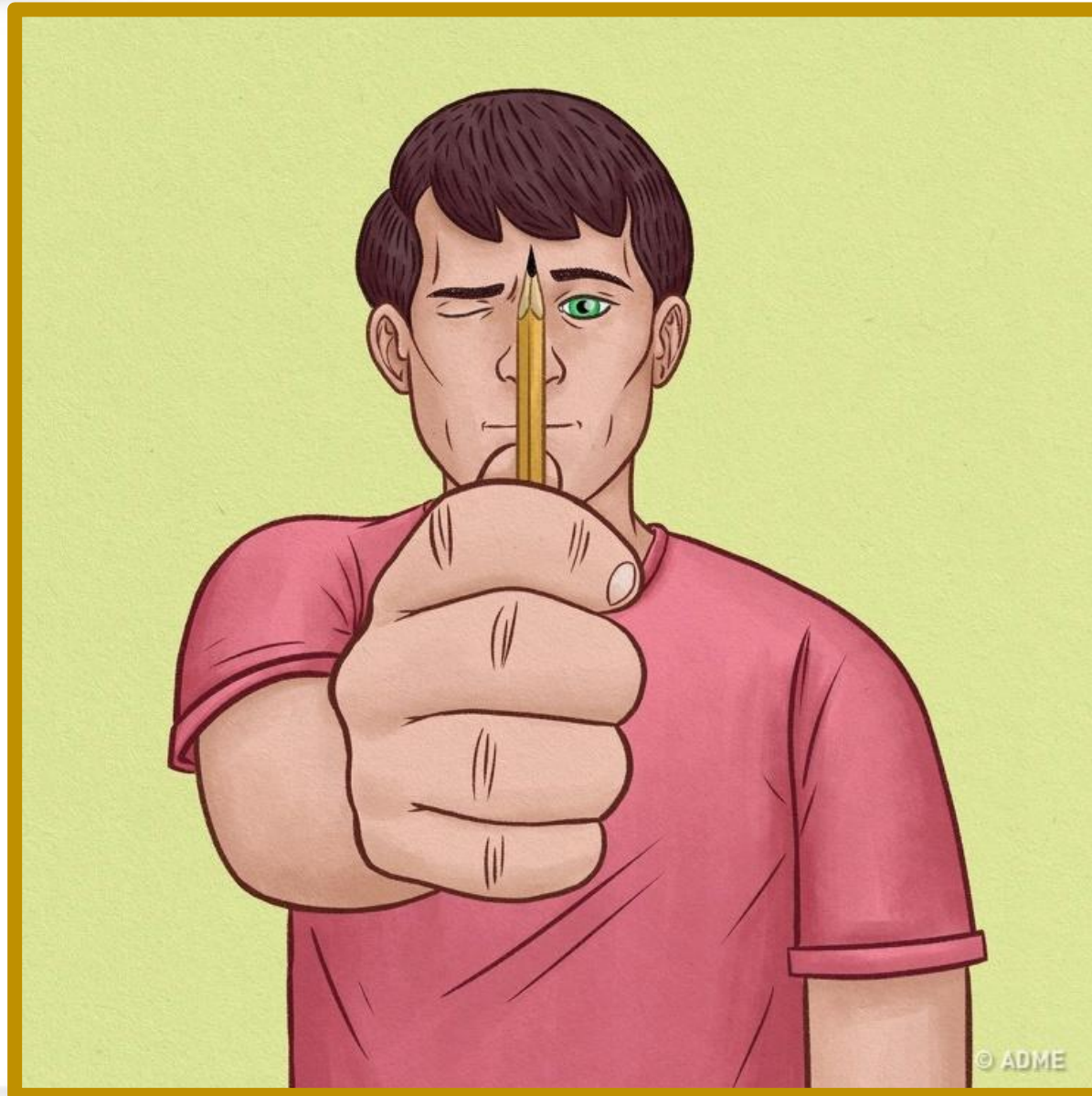


РУКА - это вышедший наружу МОЗГ


И. Кант




# Проба Розенбаха



# Поза Наполеона




# Аплодисменты





Положите ногу на ногу




# Подмигивание




# Вращение



# Штриховка



# Окружность



# Посчитайте результат


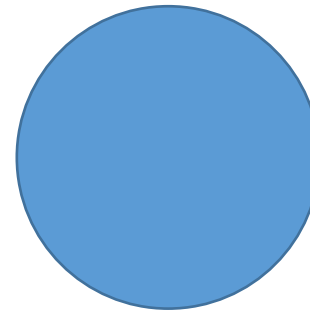



$$\frac{\begin{array}{c} \text{Левое} \\ \text{полушарие} \\ | \\ E_{\text{лп}} \end{array} - \begin{array}{c} \text{Правое} \\ \text{полушарие} \\ | \\ E_{\text{пп}} \end{array}}{9} \times 100\%$$

Количество тестов

# Кинезиология – это наука о развитии головного мозга через движение

Кинезиология др.-греч. κίνησις «движение» + λόγος «знание»

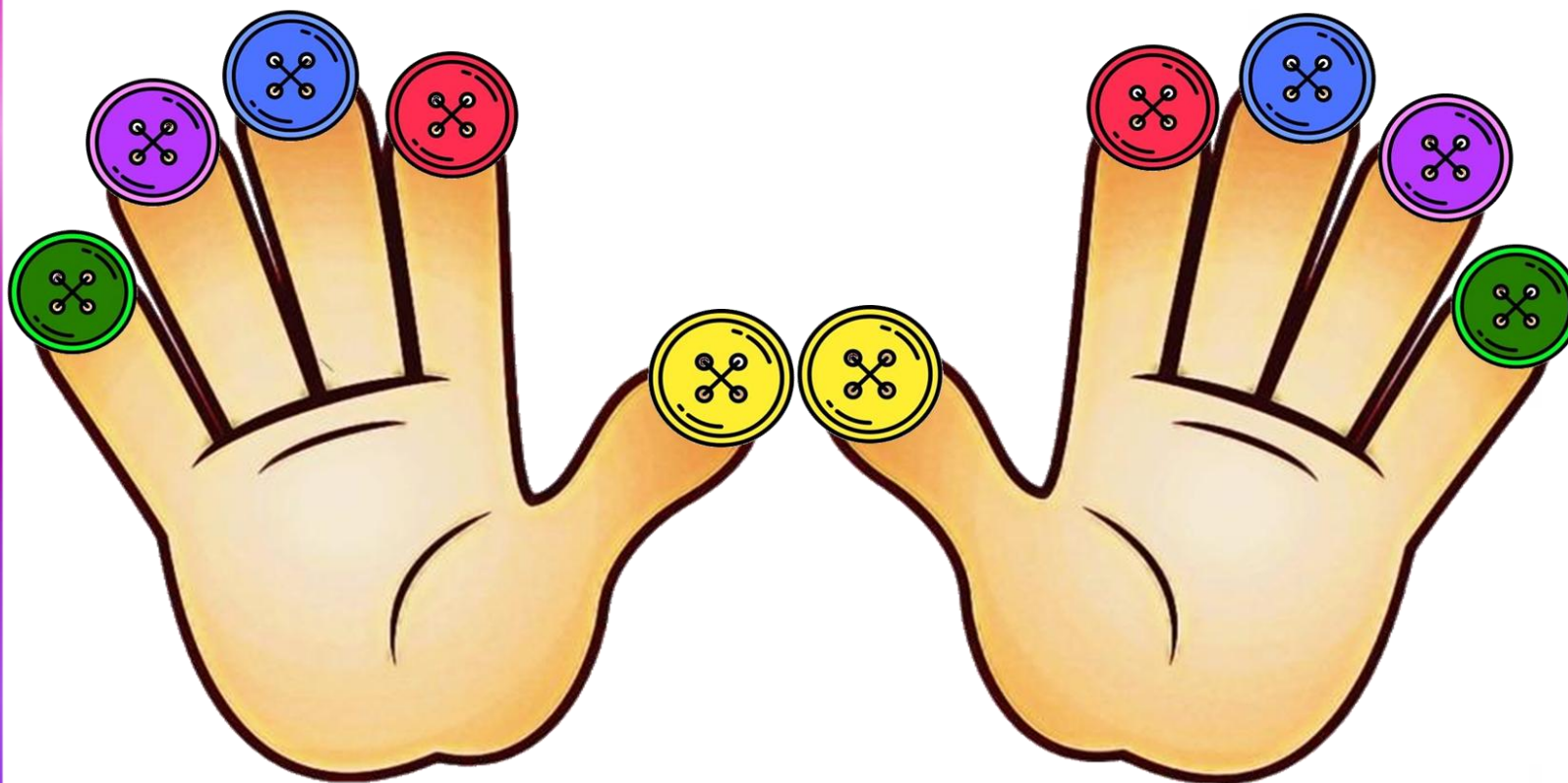
# «Переключалки»





# «Цветные пальчики»

## Цветные пальчики



Руки на ладошки положи и картинки назови.



**Сумка**



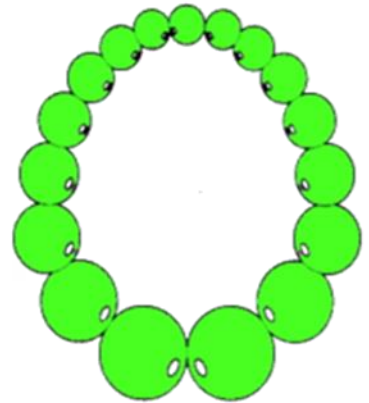
**Сапоги**



**Санки**




**Соты**



**Бусы**

# «Цветные пальчики»



**Солнце**

**слива**



**Стакан**



**Посуда**

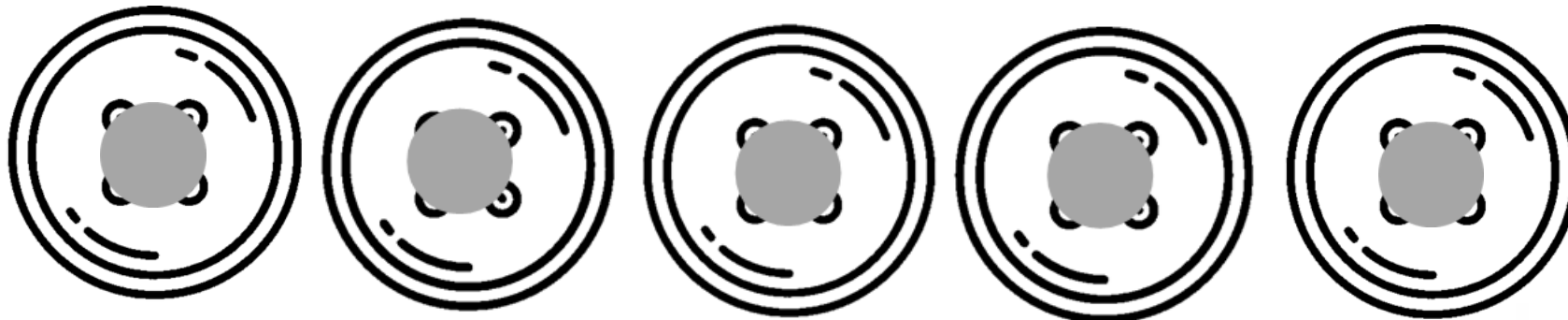


**Самокат**

# «Цветные пуговицы»




## Цветная дорожка




Раз-два, раз-два начинается игра. Пуговицы по цвету подбирай и картинку называй.

# «Цветные пальчики»




**Луковица**



**Птица**



**Лестница**



**Хлебница**

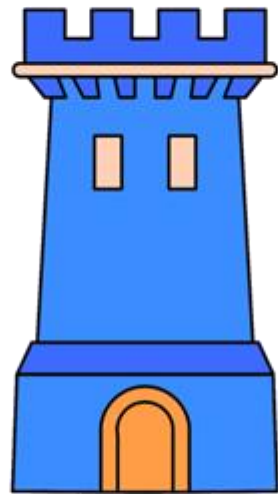


**Конфетница**

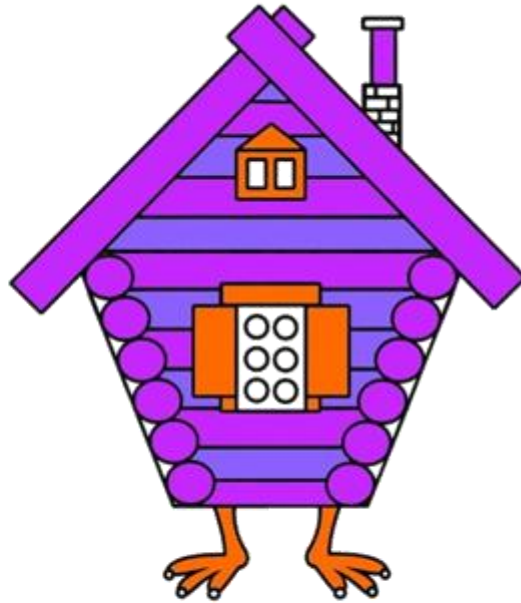
# «Цветные пальчики»




**Горшок**



**Башня**



**Избушка**



**Окошко**



**Петрушка**

# «Парочки»



# «Слово произнеси, позу повтори»





# «Слово произнеси, позу повтори»



# «Моторные звукартки»



«Обучая левое полушарие,  
вы обучаете только левое полушарие.  
Обучая правое полушарие,  
вы обучаете весь МОЗГ»

И. Соньер